



ТЕРРИТОРИАЛЬНЫЙ ОРГАН
ФЕДЕРАЛЬНОЙ СЛУЖБЫ
ГОСУДАРСТВЕННОЙ СТАТИСТИКИ
ПО РЕСПУБЛИКЕ САХА (ЯКУТИЯ)

О финансовом состоянии организаций Республики Саха (Якутия)



за январь-декабрь 2022 года



ТЕРРИТОРИАЛЬНЫЙ ОРГАН
ФЕДЕРАЛЬНОЙ СЛУЖБЫ
ГОСУДАРСТВЕННОЙ СТАТИСТИКИ
ПО РЕСПУБЛИКЕ САХА (ЯКУТИЯ)

О финансовом состоянии Организаций Республики Саха (Якутия)












за январь-декабрь 2022 года

- 01 САЛЬДИРОВАННЫЙ ФИНАНСОВЫЙ РЕЗУЛЬТАТ ОРГАНИЗАЦИЙ ПО ВИДАМ ЭКОНОМИЧЕСКОЙ ДЕЯТЕЛЬНОСТИ И ПО МУНИЦИПАЛЬНЫМ ОБРАЗОВАНИЯМ
- 02 ПРИБЫЛЬ ОРГАНИЗАЦИЙ ПО ВИДАМ ЭКОНОМИЧЕСКОЙ ДЕЯТЕЛЬНОСТИ И ПО МУНИЦИПАЛЬНЫМ ОБРАЗОВАНИЯМ
- 03 УБЫТОК ОРГАНИЗАЦИЙ ПО ВИДАМ ЭКОНОМИЧЕСКОЙ ДЕЯТЕЛЬНОСТИ И ПО МУНИЦИПАЛЬНЫМ ОБРАЗОВАНИЯМ
- 04 ДОЛЯ ПРИБЫЛЬНЫХ ОРГАНИЗАЦИЙ ПО ВИДАМ ЭКОНОМИЧЕСКОЙ ДЕЯТЕЛЬНОСТИ И ПО МУНИЦИПАЛЬНЫМ ОБРАЗОВАНИЯМ
- 05 ДОЛЯ УБЫТОЧНЫХ ОРГАНИЗАЦИЙ ПО ВИДАМ ЭКОНОМИЧЕСКОЙ ДЕЯТЕЛЬНОСТИ И ПО МУНИЦИПАЛЬНЫМ ОБРАЗОВАНИЯМ



САЛЬДИРОВАННЫЙ ФИНАНСОВЫЙ РЕЗУЛЬТАТ ОРГАНИЗАЦИЙ ПО ВИДАМ ЭКОНОМИЧЕСКОЙ ДЕЯТЕЛЬНОСТИ

ЗА ЯНВАРЬ-ДЕКАБРЬ 2022 г., МЛН РУБЛЕЙ

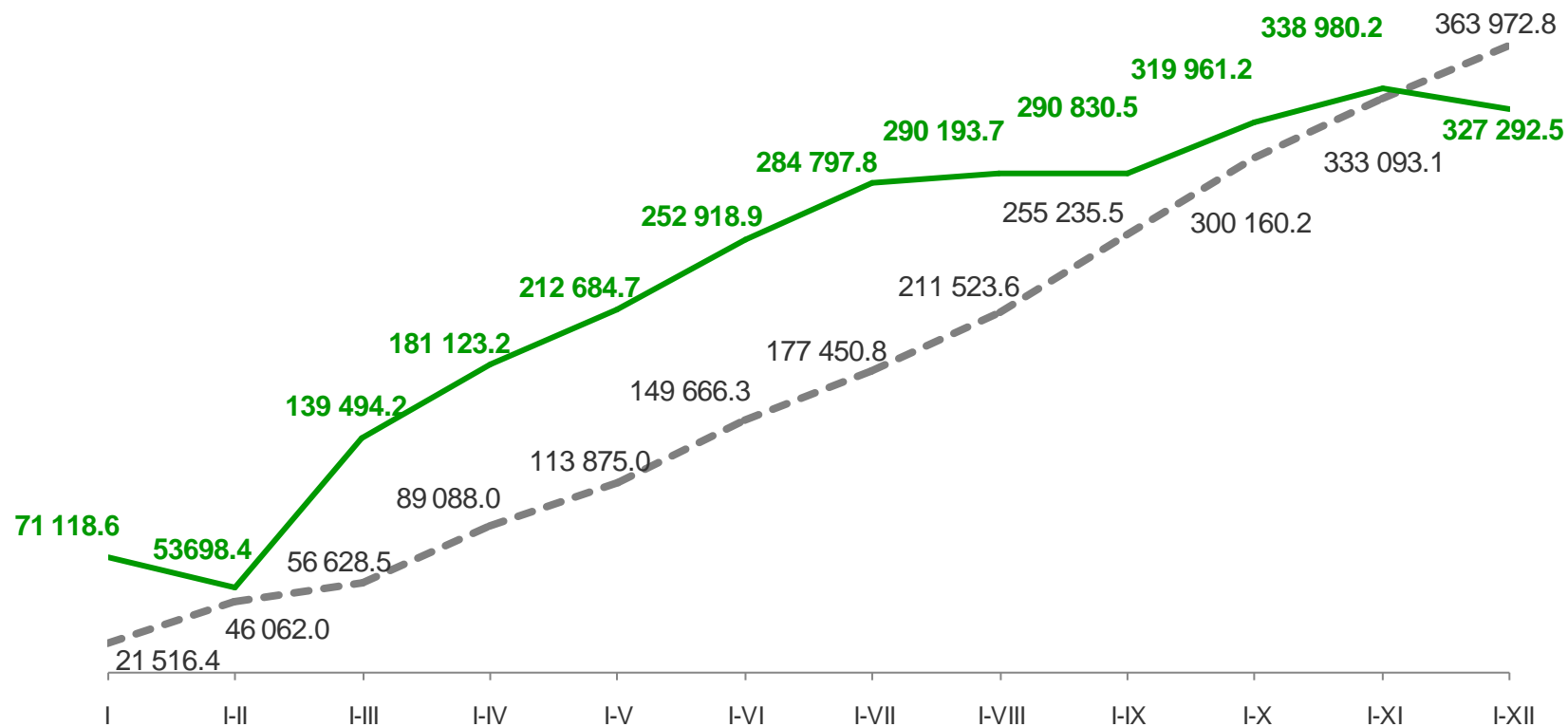
	322 824,6		-3 059,4
Добыча полезных ископаемых		Обеспечение электрической энергией, газом и паром; кондиционирование воздуха	
	6 679,1		-1 290,1
Транспортировка и хранение		Деятельность профессиональная, научная и техническая	
	4 799,5		-693,2
Строительство		Деятельность в области информации и связи	
	2 174,3		-71,3
Торговля оптовая и розничная; ремонт автотранспортных средств и мотоциклов		Сельское, лесное хозяйство, охота, рыболовство и рыбоводство	
	1 062,5		-60,1
Деятельность по операциям с недвижимым имуществом		Водоснабжение; водоотведение, организация сбора и утилизации отходов, деятельность по ликвидации загрязнений	
	203,8		
Обрабатывающие производства			



Всего
327 292,5
млн руб.



САЛЬДИРОВАННЫЙ ФИНАНСОВЫЙ РЕЗУЛЬТАТ ОРГАНИЗАЦИЙ

ЗА ЯНВАРЬ-ДЕКАБРЬ 2022 г., МЛН РУБЛЕЙ



Всего
327 292,5
млн руб.

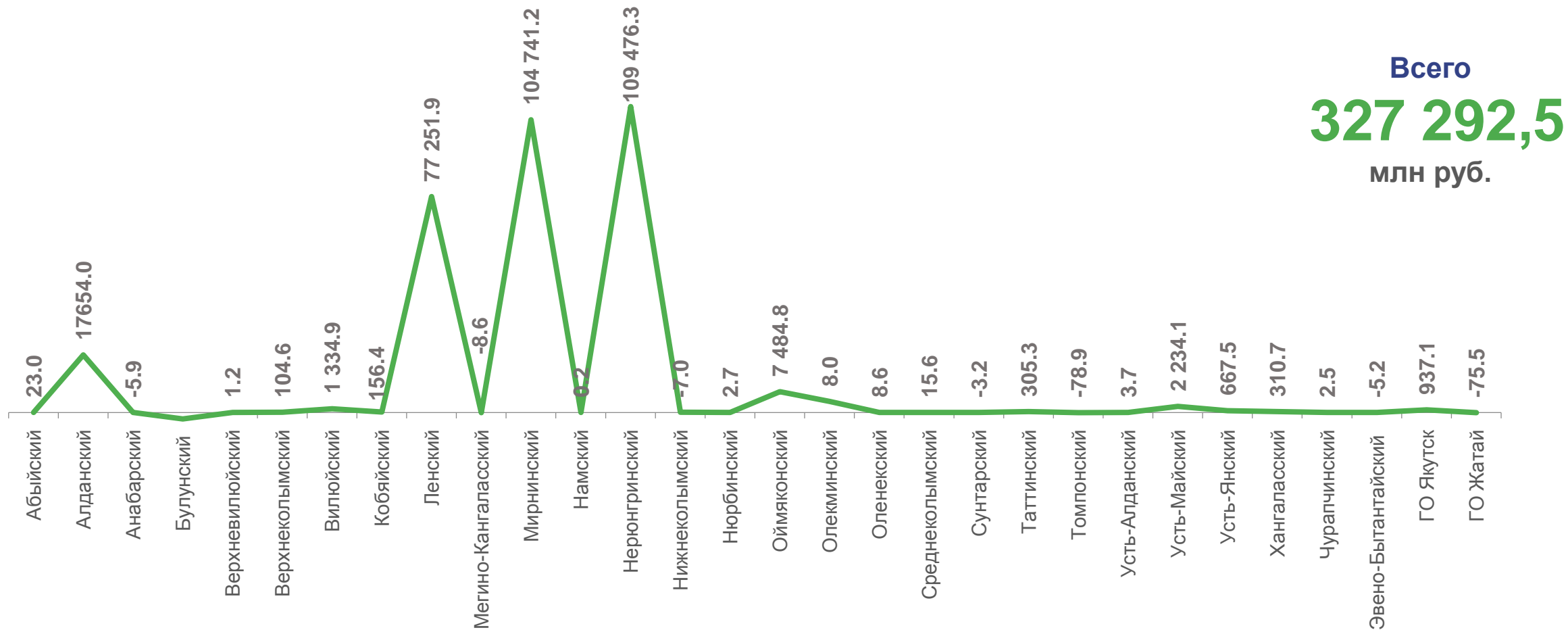
ПРИБЫЛЬ - **УБЫТОК** = **САЛЬДИРОВАННЫЙ ФИНАНСОВЫЙ РЕЗУЛЬТАТ**

 2021 год
 2022 год



САЛЬДИРОВАННЫЙ ФИНАНСОВЫЙ РЕЗУЛЬТАТ ОРГАНИЗАЦИЙ ПО МУНИЦИПАЛЬНЫМ ОБРАЗОВАНИЯМ

ЗА ЯНВАРЬ-ДЕКАБРЬ 2022 г., МЛН РУБЛЕЙ



САЛЬДИРОВАННЫЙ ФИНАНСОВЫЙ РЕЗУЛЬТАТ ОРГАНИЗАЦИЙ ПО ВИДАМ ЭКОНОМИЧЕСКОЙ ДЕЯТЕЛЬНОСТИ

ЗА ЯНВАРЬ-ДЕКАБРЬ 2022 г., МЛН РУБЛЕЙ



Добыча прочих полезных ископаемых

106 916,0
млн руб.

(94,9%)

в % к январю - декабрю 2021 г.

112 642,9
млн руб.



Добыча угля

90 755,7
млн руб.

(104,0%)

в % к январю - декабрю 2021 г.

87 229,0
млн руб.



Добыча нефти и природного газа

77 612,1
млн руб.

(98,7%)

в % к январю – декабрю 2021 г.

78 611,2
млн руб.



Добыча руд цветных металлов

47 887,9
млн руб.

(64,8%)

в % к январю - декабрю 2021 г.

73 334,6
млн руб.

Добыча нефти и природного газа



Добыча сырой нефти

76 136,8
млн руб.

(99,0%)

в % к январю – декабрю 2021 г.



Добыча природного газа и газового конденсата

1 475,6
млн руб.

(85,6%)

в % к январю – декабрю 2021 г.





САЛЬДИРОВАННЫЙ ФИНАНСОВЫЙ РЕЗУЛЬТАТ ОРГАНИЗАЦИЙ ПО ВИДАМ ЭКОНОМИЧЕСКОЙ ДЕЯТЕЛЬНОСТИ

ЗА ЯНВАРЬ-ДЕКАБРЬ 2022 г., МЛН РУБЛЕЙ



**Транспортировка
и хранение**

6 679,1

млн руб.

(2,5р)

в % к январю-декабрю 2021 г.

Складское хозяйство и
вспомогательная транспортная
деятельность

2 626,0 млн руб.

(166,1%)

в % к январю-декабрю 2021 г.

1 580,7 млн руб.

Деятельность воздушного и
космического транспорта

1 687,9 млн руб.

-54,2 млн руб.

Деятельность сухопутного и
трубопроводного транспорта

1 362,9

млн руб.

700,7

млн руб.

(194,5%)

в % к январю-декабрю 2021 г.

Деятельность водного
транспорта

1 002,3

млн руб.

417,7

млн руб.

(2,4р)

в % к январю-декабрю 2021 г.

Деятельность
вспомогательная, связанная с
сухопутным транспортом

487,6

млрд руб.

393,0

млрд руб.

(124,1%)

в % к январю-декабрю 2021 г.





ПРИБЫЛЬ ОРГАНИЗАЦИЙ ПО ВИДАМ ЭКОНОМИЧЕСКОЙ ДЕЯТЕЛЬНОСТИ

ЗА ЯНВАРЬ-ДЕКАБРЬ 2022 г., МЛН РУБЛЕЙ



328 277,9

Добыча полезных ископаемых



7 700,7

Транспортировка и хранение



5 143,5

Строительство



3 146,8

Обеспечение электрической энергией, газом и паром; кондиционирование воздуха



2 239,0

Торговля оптовая и розничная; ремонт автотранспортных средств и мотоциклов

350 311,2 млн руб. всего

328 277.9



Добыча полезных ископаемых

Транспортировка и хранение

Строительство

Обеспечение электрической энергией, газом и паром; кондиционирование воздуха

Торговля оптовая и розничная, ремонт автотранспортных средств и мотоциклов;

Деятельность профессиональная, научная и техническая

Деятельность по операциям с недвижимым имуществом

Обрабатывающие производства

Сельское, лесное хозяйство, охота, рыболовство и рыбоводство

Водоснабжение; водоотведение, организация сбора и утилизации отходов, деятельность по ликвидации загрязнений

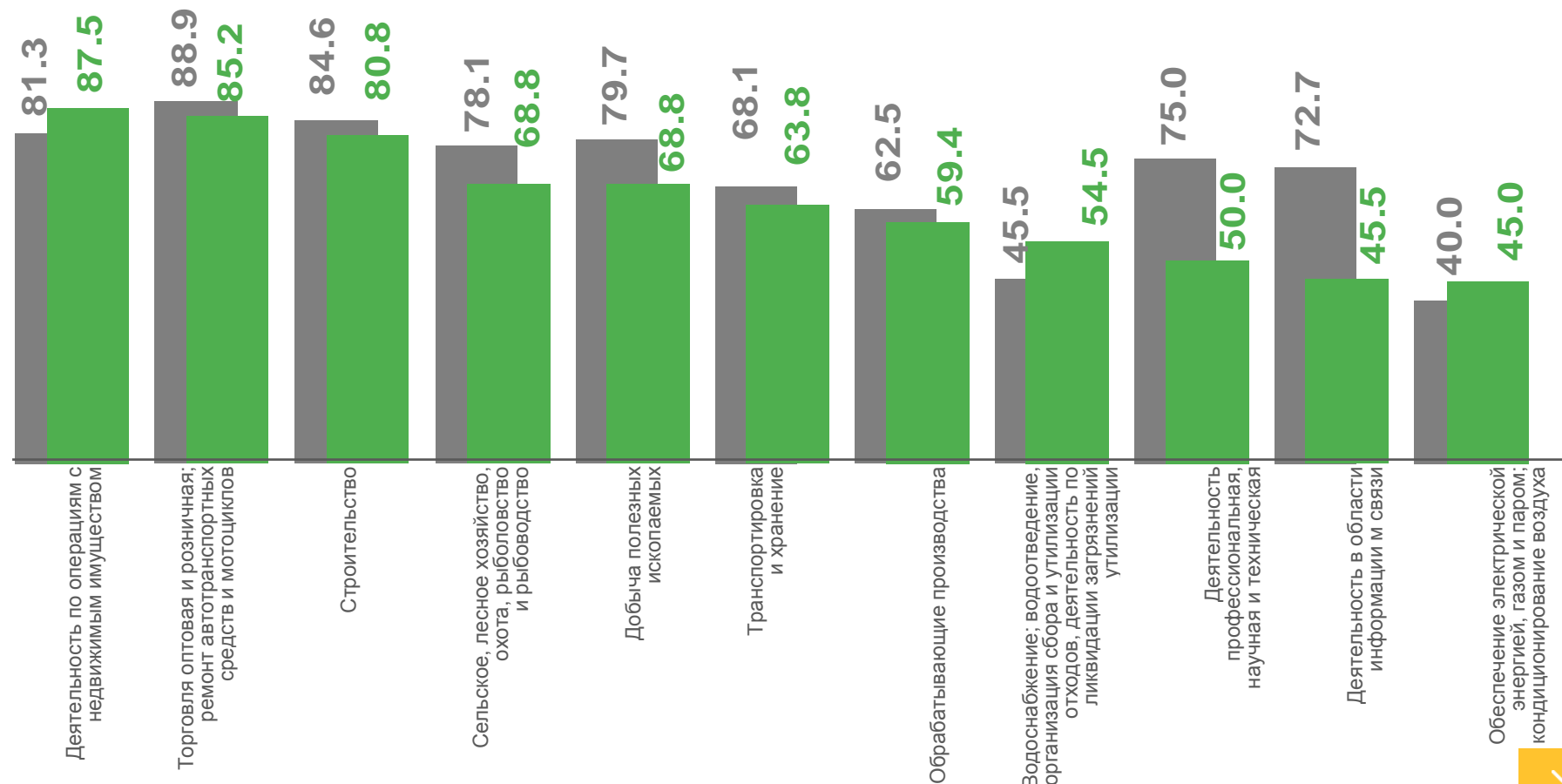
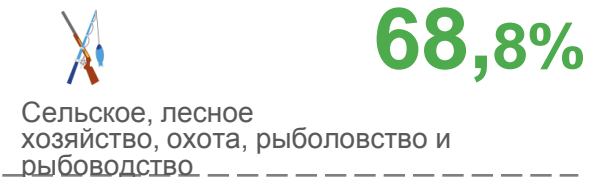
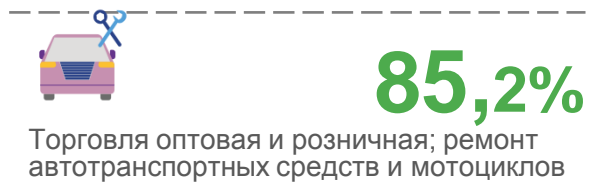
Деятельность в области информации и связи



ДОЛЯ ПРИБЫЛЬНЫХ ОРГАНИЗАЦИЙ ПО ВИДАМ ЭКОНОМИЧЕСКОЙ ДЕЯТЕЛЬНОСТИ

ЗА ЯНВАРЬ-ДЕКАБРЬ 2022 г., %

65,6 %
по республике в целом



■ Январь-декабрь 2021 г.

■ Январь-декабрь 2022 г.

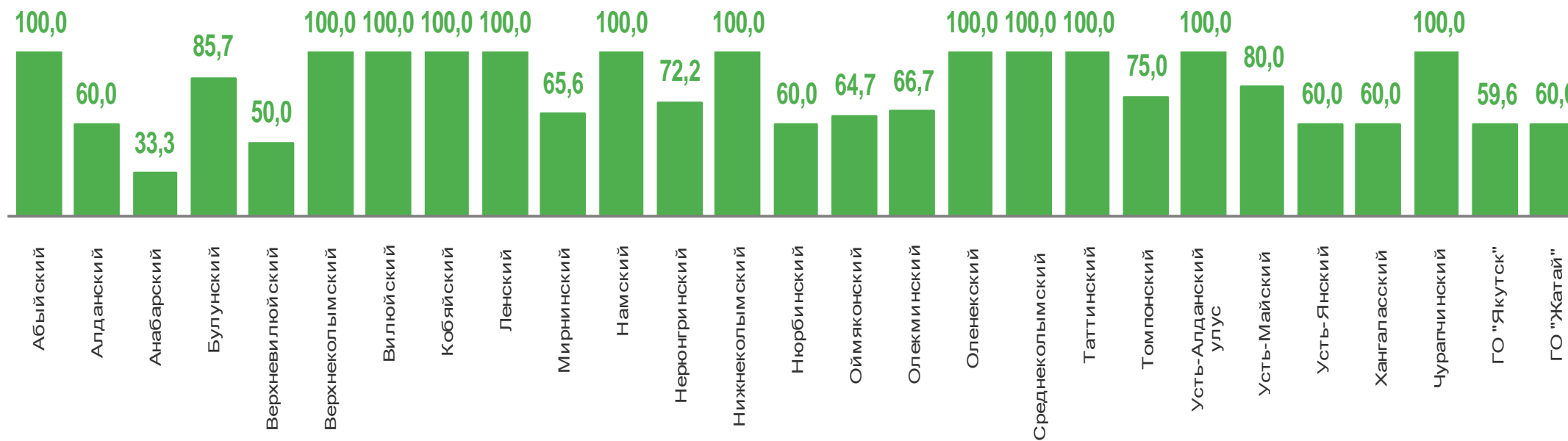


ДОЛЯ ПРИБЫЛЬНЫХ ОРГАНИЗАЦИЙ ПО МУНИЦИПАЛЬНЫМ ОБРАЗОВАНИЯМ

ЗА ЯНВАРЬ-ДЕКАБРЬ 2022 г., %

65,6%

по республике в целом





УБЫТОК ОРГАНИЗАЦИЙ ПО ВИДАМ ЭКОНОМИЧЕСКОЙ ДЕЯТЕЛЬНОСТИ

ЗА ЯНВАРЬ-ДЕКАБРЬ 2022 г., МЛН РУБЛЕЙ

23 018,7 млн руб. всего



709,2

Деятельность в области информации и связи



1 021,7

Транспортировка и хранение



2 674,8

Деятельность профессиональная, научная и техническая



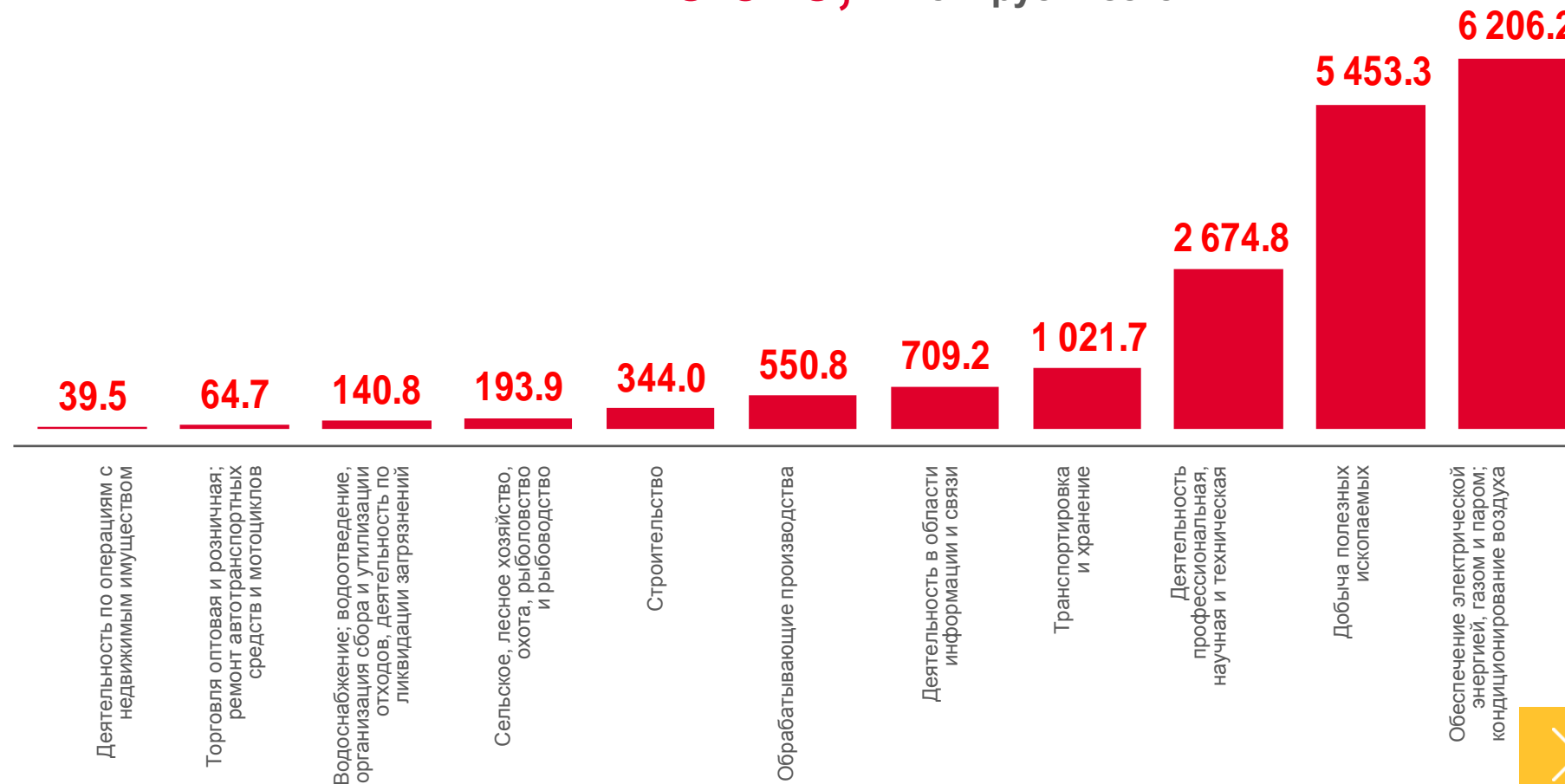
5 453,3

Добыча полезных ископаемых



6 206,2

Обеспечение электрической энергией, газом и паром; кондиционирование воздуха





ДОЛЯ УБЫТОЧНЫХ ОРГАНИЗАЦИЙ ПО ВИДАМ ЭКОНОМИЧЕСКОЙ ДЕЯТЕЛЬНОСТИ

ЗА ЯНВАРЬ-ДЕКАБРЬ 2022 г., %

34,4%
по республике в целом



55,0%

Обеспечение электрической энергией, газом и паром; кондиционирование воздуха



54,5%

Деятельность в области информации и связи



50,0%

Деятельность профессиональная, научная и техническая



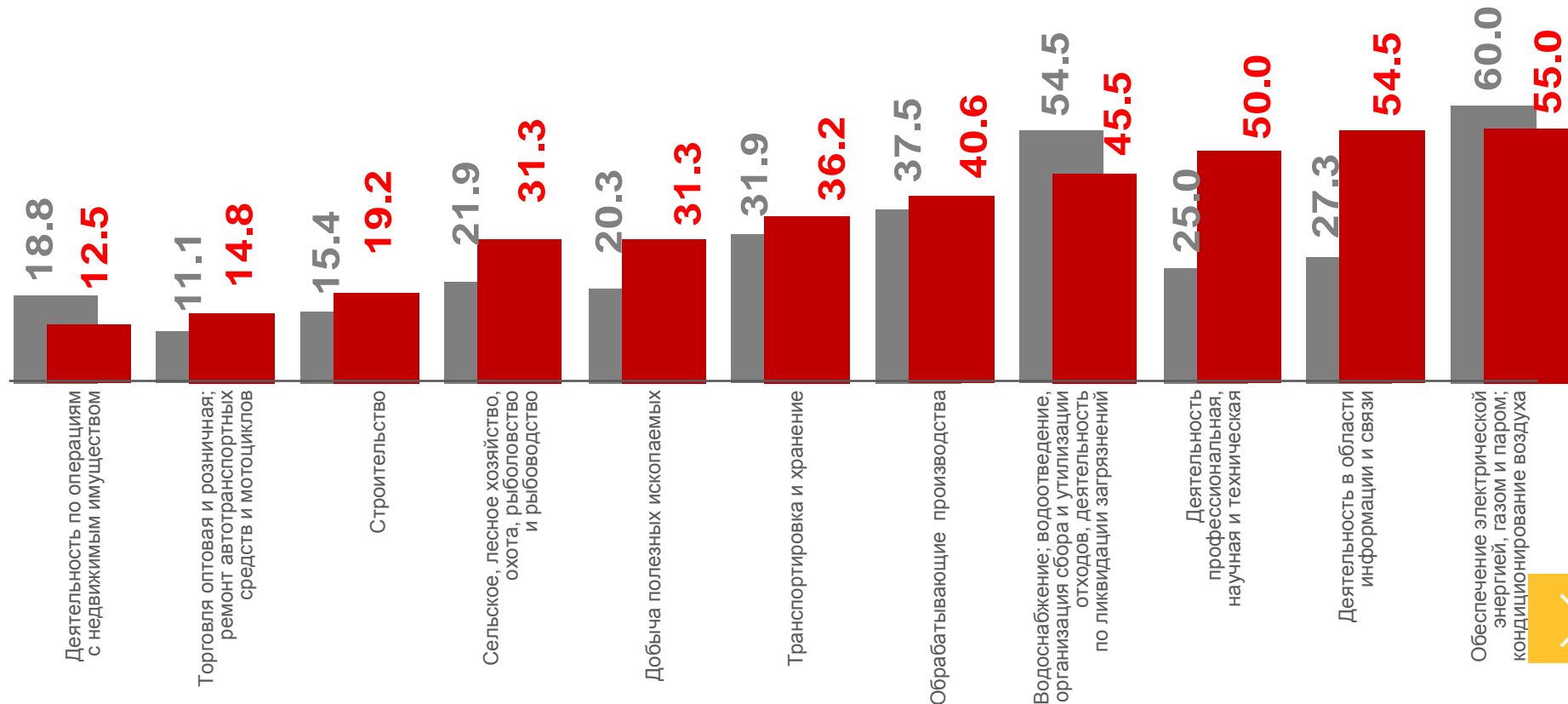
45,5%

Водоснабжение; водоотведение, организация сбора и утилизации отходов, деятельность по ликвидации загрязнений



40,6%

Обработывающие производства



■ Январь-декабрь 2021 г.

■ Январь-декабрь 2022 г.



ДОЛЯ УБЫТОЧНЫХ ОРГАНИЗАЦИЙ ПО МУНИЦИПАЛЬНЫМ ОБРАЗОВАНИЯМ

ЗА ЯНВАРЬ-ДЕКАБРЬ 2022 г., %

34,4%

по республике в целом

